



**НОЯБРЬ—ДЕКАБРЬ**  
**№2 (2) 2019**

## Мисс и Мистер детский сад-2019

В Ачитском РДК 22 ноября 2019 года прошел муниципальный конкурс «Мисс и Мистер детский сад». Зал торжественно украшен...

Праздник проходил в День Сыновей и к Дню Матери! Как же приятно было смотреть на единственного маленького малыша, но настоящего харизматичного, будущего «мужчину». В настоящем костюме, с цилиндром на голове. Его Мама светила от счастья!

Сколько же сил, времени и желания пришлось потратить всей семье на подготовку такого замечательного конкурса.

От Ачитского детского сада «Улыбка» принимал участие Залов Рафаил. Он был на сцене настолько обаятелен, очарователен, что с первого конкурса покорила весь зал.

Конкурсантов было всего 4 человека, но они были все такие яркие, что казалось весь зал наполнился самыми яркими красками, переливающимися всеми цветами и их яркими талантами.

Рафаил, настоящий, смелый, находчивый, умеет себя преподнести, а ему всего лишь 3 года. С таким задором и азартом исполнял песни на английском языке, что зрители в зале подарили ему все свои аплодисменты. И с каждым его выходом аплодисменты в зале были громче и громче.

Настоящий подарок он преподнес в День Сыновей к Дню матери!

Мы тобой гордимся Рафаил!

Радуемся вместе с вами такой красивой Победе!

Настоящий Мистер Детский сад! Молодец!

Так держать!

Благодарим всех родителей и организаторов конкурса за прекрасный конкурс для самых очаровательных детей. Продолжайте нас удивлять и раскрывать таланты и одаренности детей!



## Сегодня в номере:

- Семейный творческий конкурс «Первая буква моего имени»
- Результаты муниципального конкурса «КнигАчит»
- Результаты муниципального конкурса «Фокус!»
- Открытые мероприятия в ДОУ
- Акции
- Советы логопеда, психолога
- День Матери и др.

В конце ноября 2019 года в детском саду прошел

конкурс «Первая буква моего имени»

и главное в жизни слово



Самое прекрасное слово на земле – мама! Это первое слово, которое произносит человек, и оно звучит на всех языках мира одинаково нежно. С первого дня ребенка мать знает его дыханием, его словами, его улыбками... Любовь матери согревает человека всю жизнь.



# Группа «Почемучки» представляет

## Дидактическая игра «Времена года»

Игра направлена на развитие наглядно-образного и словесно-логического мышления. Она научит распознавать времена года, поможет запомнить их в определенной последовательности. Ребёнок узнает характерные особенности каждого сезона, научится обобщать картинки и распределять их по группам.



## Дидактическая игра «Где живут и что едят животные?»

Игра направлена на развитие памяти, внимания, речи ребенка. Она познакомит ребенка с разными видами животных, с местом их обитания. Ребенок научится обобщать картинки, распределять их по группам.



## В ноябре проходил муниципальный конкурс «КнигАчит».

Из группы «Почемучки» в нем приняли участие Озорнина Ксения с мамой Евгенией Анатольевной. Они оформили загадки про Ачит и стали победителями в номинации «Лэпбук». Ксюша получила диплом и большой пенал. Поздравляем!!!



## Конкурс «Первая буква моего имени»

Наш детский сад провел конкурс, в котором приняли участие Ульяна Оноприенко, Рома Чуганов и Алиса Ефимова со своими мамами.

У—Ульяна

Р—Рома

А—Алиса

Получилось—УРА!

Спасибо за творчество!



## Новогодняя открытка «Ёлочка».

В преддверии новогодних праздников, мы своим близким готовим подарки, зачастую купленные в магазине. А почему бы вам самим вместе с детьми не сделать праздничную открытку, ведь так здорово провести время с пользой для себя и своего ребенка. Ваши родные с удовольствием примут эту открытку и поставят на полку, потому что она будет сделана с душой. Чтобы ее изготовить, вам понадобится всего несколько вещей: пластилин, шприцы разных диаметров и цветной картон. Изготавливать новогоднюю открытку мы будем в технике Пластилинография, в предыдущей статье я вас знакомила с этой техникой, и ее значимостью в детском творчестве. Существует несколько видов Пластилинографии, подробно остановимся на одной из них, модульной Пластилинографии.

**Модульная Пластилинография** - изображение лепной картины на горизонтальной поверхности с использованием валиков, шариков, косичек, многослойных дисков.

Первое что нам понадобится это шприцы наполненные пластилином двух зеленых цветов и разогретые в стакане с горячей водой. Когда пластилин немного подогрелся, начинаем его выдавливать, чтоб получились длинные колбаски, но смотрите не передержите пластилин в горячей воде.

Второе это скатываем из колбасок кружочки, и начинаем создавать композицию, когда Ёлка будет готова ее можно украсить цветным пластилином, блесками или пайетками.

Воспитатели: Шардакова Надежда Александровна

Истомина Анна Витальевна

# Группа «Почемучки» празднует

## День Матери



Мама, нет тебя дороже,  
Мама все на свете может.  
Мам сегодня поздравляем,  
Мамам счастья мы желаем!

Так начался праздник «День матери» в группе «Почемучки». Все дети рассказали для своих любимых мамочек и бабушек стихи – поздравления, спели песенки и частушки, отгадали загадки про мамины аксессуары. Традиционно на празднике проводились веселые конкурсы, все в них приняли активное участие. В первом конкурсе мамы примеряли необычные и оригинальные бусы, сделанные детьми. Затем мамочки и дети вместе с бабушками соревновались в командах «Борщ» и «Компот», где нужно было быстро и правильно положить в корзину нужные продукты. Много ласковых слов сказали все друг другу, а потом было море поцелуев. Веселый «Танец Утят» получился самым зажигательным, а инициатором была наш музыкальный руководитель Татьяна Николаевна. В конце праздника всех детей ждал сюрприз. Это мамы – актрисы и папа Рогожников Евгений Владимирович (сыграл главную роль медведя) разыграли для своих любимых детишек необычную сказку «Теремок». Все от души повеселились и остались очень довольны.

### Акция «Доброе сердце».

В рамках мероприятия «День милосердия» на территории Ачитского городского округа в детском саду «Улыбка» была проведена акция «Доброе сердце».

Целью акции являлось привлечение внимания родителей воспитанников к участию в благотворительной деятельности, направленной на оказание помощи пожилым нуждающимся людям. В этой акции приняли участие группа «Почемучки». Родители быстро откликнулись на сбор необходимых продуктов, а также вместе с детьми разнесли продукты по адресам. Воспитатели группы выражают родителям свою благодарность за их заботу, чуткость и уважение к пожилым



### Статья: «Осторожно водитель – ты тоже родитель!»

В нашем детском саду «Улыбка» прошла акция под названием «Осторожно водитель – ты тоже родитель!». В группе «Почемучки» с каждым родителем - водителем была проведена индивидуальная беседа, в ходе которой акцент был сделан на то, что большинство водителей в первую очередь являются родителями и не имеют права пренебрегать требованиями перевозки детей в транспортных средствах без кресел и удерживающих устройств. Также родителей призвали к тому, что необходимо соблюдать правила дорожного движения, быть внимательными на дорогах, особенно возле детских образовательных учреждений. Завершающим этапом этой акции была раздача памяток для родителей-водителей «Правила перевозки детей в автомобиле».



Воспитатели: Истомина Анна Витальевна  
Шардакова Надежда Александровна

# В здоровом теле здоровый дух!



## «Зов джунглей»

Зимой так хочется лето!!! Вот и мы с ребятами старшего дошкольного возраста побывали в Африке на спортивном мероприятии «Зов Джунглей». Группа «Домовенок» соревновалась с группой «Гномики», а средние группы «Почемучки» и «Пчелки» между собой. Все были поделены на хищников и травоядных. Соревноваться в джунглях всем понравилось. Участники были награждены медалями и дипломами.

## Дружба со спортом с детского сада!

Экскурсия в спортивную школу становится доброй традицией для нашего детского сада. Дети с удовольствием посещают тренировки и любознательно рас-



## Общее родительское собрание

В нашем детском саду прошло общее родительское собрание, на котором родителям была донесена информация по теме: «Здоровосбережение в детском саду», и «ГТО для дошкольников».

Родители так же приняли участие в общей разминке, которую выполняют дети на физкультурных занятиях.



Инструктор по физической культуре: Миннихметова Альбина Ильдаровна

# Дидактические игры в группе «Колобок»

## Дидактическая игра «Разложи по ячейкам».

Необходимо развивать внимание ребенка с детства. Так как, игра – это ведущая деятельность ребенка дошкольного возраста, развивать внимание ребенка можно игровыми методами. Психические процессы становятся полноценными лишь благодаря вниманию. Оно обладает немалым значением для всякой деятельности, в особенности для обучения.

Для развития внимания детей младшего возраста мы разработали дидактическую игру «Разложи по ячейкам»

Задачи. Учить классифицировать предметы по темам. Активизировать словарный запас детей. Развивать внимание, память, связную речь


## Дидактическая игра «Цветные стаканчики».

Научить детей различать цвета можно и нужно уже в раннем возрасте.

В определении цвета большую роль играет сопоставление путём приложения. Когда два цвета вплотную прилегают друг к другу, ребёнку не сложно обнаружить, что цвета одинаковые или разные. Когда малыш научится определять цвета при их непосредственном контакте, то есть путём наложения и приложения, можно переходить к задаче выбора, по образцу, затем к обучению его называния цветов.

В нашей группе «Колобки» появилась новая дидактическая игра «Цветные стаканчики»

Цель. Учить совмещать палочки со стаканчиком, закреплять 3 цвета: синий, красный и зеленый, действовать целенаправленно, последовательно, развивать мелкую моторику рук.



Воспитатели: Искорцева Наталья Александровна,  
Десянникова Татьяна Ивановна

# Вторая группа раннего развития «Колобок»

## Экскурсия «Хвойные деревья».

Экскурсия – одна из форм организации образовательной деятельности в детском саду.

Задачей при проведении экскурсий с дошкольниками является направить и сконцентрировать их внимание на конкретном изучаемом или исследуемом объекте. Основное значение экскурсий в том, что они обеспечивают формирование у детей конкретных представлений и впечатлений об окружающей жизни.

Вот и малыши группы «Колобок» отправились на одну из первых своих экскурсий по теме «Хвойные деревья».

Предварительная работа: дидактическая игра «Чем похожи?» Детям было предложено рассмотреть иглы сосны и ели, пояснить, почему листья этих деревьев называются иглами.

Следующий этап: наблюдение ель и сосна зимой. Дети вместе с воспитателем рассматривали ель и сосну, уточнили название частей растения (ствол, ветви, листья-иглы). Отметили то, что ель выглядит так же, как осенью.



## Акция «День доброты».

Традиционно перед новым годом прошла акция «День доброты». Сотрудникам и родителям с детьми предлагалось собрать продуктовые наборы для малоимущих пенсионеров. Не осталась в стороне и группа «Колобок». Хочется выразить благодарность всем, кто принял участие в акции. Спасибо вам за добрые сердца.



## Территориальная педагогическая конференция «Реализация национального проекта «Образование: педагогические инициативы».

В ноябре управлением образования городского округа Красноуфимск была организована территориальная педагогическая конференция работников дошкольного образования «Реализация национального проекта «Образование: педагогические инициативы».

В секции «Умная среда» приняли участие два педагога детского сада «Улыбка» Искорцева Н.А., Истомина А.В. Тема выступления: «Формирование первичных экономических представлений у детей дошкольного возраста»

Был раскрыт такой важный вопрос, как значение экономического воспитания в ДОУ. Рекомендовано воспитывать в детях ответственность, бережливость, дать знания, умения и навыки обращения с деньгами; содействовать формированию социальных компетенций в сфере личных и семейных финансов.



## Конкурс «Первая буква моего имени».

В конце ноября, в нашем любимом детском саду, прошел интересный семейный творческий конкурс «Первая буква моего имени». Предлагалось поделиться тайной: почему вы назвали ребенка таким именем, Дети смастерили буквы со своими родителями, бабушками, дедушками.

Имен всех нам не перечесать, но представлю, кто здесь есть: Ульяна, Артем, Мария, Мирослав. А еще София, Максим и Виктория.

Максим - с латинского «Величайший».

Мирослав - это славянское имя; вариант перевода имени: «Прославляющий мир»

София: буквальная трактовка по первой версии «Мудрая».

Ульяна: имя имеет значение «Счастье».

Виктория: произошло от латинского «Viktoria», означает «Победа».

Артем: имеет греческие корни. В переводе «Невредимый» или «Безупречно здоровый»

Мария: имя имеет древнееврейское происхождение; его значение «Безмятежная».

## Праздник к нам приходит!

Скоро, скоро, совсем скоро наступит главный праздник - Новый год! С нетерпением ждут его взрослые и дети. В детском саду уже во всю звучит новогодняя музыка (это мы репетируем песни и танцы для Дедушки Мороза и Снегурочки). Что же еще создает новогоднее настроение? Нарядная елка, золотистые шары, сверкающая мишура. А на веранде группы «Колобки» поселился веселый



Воспитатели: Искорцева Наталья Александровна,  
Дегтянникова Татьяна Ивановна

# Советы психолога



## Заучивание стихов с использованием мнемотаблиц.

Развитие ребенка дошкольника — это постоянное расширение его кругозора, ознакомление с окружающим миром, с предметным окружением, развитие познавательных способностей, эмоционально-волевых качеств и др.

В данной статье продолжаем тематику развития памяти и ознакомление ребенка дошкольника с предметным окружением.

Разучивание стихотворения при помощи мнемотаблиц. Использование опорных рисунков для обучения заучиванию стихотворений увлекает детей, превращает занятие в игру.

Этапы работы над стихотворением:


1. Взрослый выразительно читает стихотворение.
2. Взрослый сообщает, что это стихотворение ребенок будет учить наизусть. Затем еще раз читает стихотворение с опорой на мнемотаблицу.
3. Взрослый задает вопросы по содержанию стихотворения, помогая ребенку уяснить основную мысль.
4. Взрослый выясняет, какие слова непонятны ребенку, объясняет их значение в доступной для ребенка форме.
5. Взрослый читает отдельно каждую строчку стихотворения. Ребенок повторяет ее с опорой на мнемотаблицу.
6. Ребенок рассказывает стихотворение с опорой на мнемотаблицу.

### Много мебели в квартире



Раз, два, три, четыре,  
Много мебели в квартире.  
В шкаф повесим мы рубашку,  
А в буфет поставим чашку.  
Чтобы ножки отдохнули,  
Посидим чуть-чуть на стуле.  
А когда мы крепко спали,  
На кровати мы лежали.  
А потом мы с котом  
Посидели за столом,  
Чай с вареньем дружно пили.  
Много мебели в квартире.

*Н. Нищева*



Психолог: Павлова Галина Владимировна

# Развивашки

Лабиринт для игры с детьми

• Проведи дорожку, не касаясь линий.



8




Психолог: Павлова Галина Владимировна



# Развивашки

Страничка для детей, раскрасить по образцу





## «ШПАРГАЛКА ДЛЯ РОДИТЕЛЕЙ»

С сентября 2019 года в МКДОУ АГО «Ачитский детский сад «Улыбка» реализуется новый проект – Служба ранней помощи (СРП). В ней работает междисциплинарная команда, которая включает в себя: педагог-психолог Гладкова Юлия Вячеславовна, учитель-логопед Морева Наталья Андреевна, инструктор по ФИЗО Миннихметова Альбина Ильдаровна, музыкальный руководитель Ватолина Татьяна Николаевна.

По заключению междисциплинарного консилиума специалистов для ребёнка определяется типовой маршрут, составляется индивидуальная программа, организуются:



- **совместная активность специалиста с ребенком и семьей** с целью содействия развитию коммуникации, речи и общения, познавательной активности, формирования социально-бытовых навыков, подвижности, социального и эмоционального развития, улучшения взаимодействия ребёнка с родителями (другими непосредственно ухаживающими за ребенком лицами) в привычной благоприятной среде, а также улучшения отношений в семье в целом.



- **психологическое консультирование** родителей (других непосредственно ухаживающих за ребенком лиц), в области социального и эмоционального развития ребенка, его взаимодействия с родителями, формирования привязанности;

**Поводом для обращения родителей в службу ранней помощи** может быть беспокойство родителей, связанное с самыми разными вопросами развития и воспитания детей от рождения до 3 лет. Если малыш медленнее сверстников осваивает моторные навыки, отстает в речевом развитии, отказывается от общения с другими детьми, проявляет агрессию или пассивен и молчалив, постоянно плачет, у него нарушен сон и аппетит, если родителей что-то тревожит и они хотят лучше разобраться в особенностях развития своего малыша, необходимо обратиться к специалистам СРП.

**Приходите на наши занятия!**

Педагог-психолог: Гладкова Юлия Вячеславовна

# Страничка психолога



## «ЭТО ВЫ НЕ ЗНАЛИ О СЕБЕ!»



**Неуверенность в себе проявляется двумя способами — застенчивостью и... наглостью.** В первом случае, человек пытается скрыть свои недостатки не попадаясь людям на глаза, а во втором — человек с той же самой целью привлекает к себе внимание и пускает пыль в глаза.

**Обида — это детский способ получить желаемое с помощью манипулирования и игры на чувстве вины.**

В раннем детстве ребенок разыгрывает обиду совершенно сознательно и может остановить ее в любой момент. Но с возрастом, мы начинаем и сами верить в свою обиду. И в эту детскую игру люди, зачастую, играют до самой старости.

## «ЛАЙФХАК ДЛЯ МАМ И ПАП»

### Различать левый и правый ботинки



Детки 2–3 лет (да и постарше) частенько путают правый и левый ботинки. Разрежьте наклейку с любимым героем пополам и наклейте внутрь обуви — это облегчит жизнь всем.

# Группа «Домовенок» представляет



3 декабря в нашей группе прошёл утренник, посвященный Дню Матери, который был проведён в форме конкурсной программы между мамами и детьми. Хочется отметить очень высокий уровень подготовленности детей к данному мероприятию. И детям, и мамам очень понравились необычные эстафеты и конкурсы, которые им были предложены. Воспитанники и родители получили заряд бодрости и положительные эмоции.



## Акция «Родитель, ты тоже водитель!»

Дети совместно с воспитателем провели акцию «Родитель, ты тоже водитель!» для своих мам и пап. Эта акция призвана еще раз напомнить родителям, что именно они отвечают за безопасность детей на дороге. Мы с детьми раздали родителям листовки, призвали их быть заботливыми по отношению к детям, соблюдать ПДД, всегда использовать ремни безопасности.



## «Акция добрых дел»

«Доброта с годами не стареет,  
Доброта от холода согреет,  
Если доброта как солнце светит,  
Радуются и взрослые и дети»

Дети и родители приняли активное участие в «Акции добрых дел». Эта акция еще раз показала детям, что делать добрые дела не только нужно, но и очень приятно и почетно.

## «День героев Отечества»

Война – самое трагическое событие в жизни людей. В целях укрепления духовных ценностей, сохранения памяти о героическом прошлом нашей страны для детей было проведено мероприятие, посвященное Дню Героя Отечества. Дети познакомились с великими полководцами, с орденами и наградами, которыми награждались воины, проявившие в бою смелость, доблесть и отвагу. День Героев Отечества стал для детей памятной датой, которая является продолжением исторических традиций и способом сохранения памяти о том, какие подвиги были совершены героями нашей страны.



## «Зов джунглей»

Вырасти здоровым, крепким, сильным помогает спорт! Заниматься физкультурой полезно, а веселой физкультурой вдвойне. Команда «Травоядные» поучаствовали в спортивном мероприятии «Зов джунглей» и получили большое удовольствие и массу впечатлений. Мероприятие помогло детям поднять их соревновательный дух, умение действовать в команде, преодолевать трудности

## Экскурсия в Многофункциональный центр (МФЦ)

В каком возрасте ребёнок может выбрать для себя кем стать? Как известно, интерес к труду, необходимые трудовые навыки и личностные качества закладываются в детстве. Поэтому мы со старшей группой "Домовенок" не просто знакомится с профессиями, но и закрепляем наши знания экскурсиями в различные предприятия и учреждения. Так, 26 ноября мы с детьми после или Многофункциональный центр (МФЦ) с целью знакомства с особенностями деятельности специалистов МФЦ, с которыми воспитанников познакомила руководитель учреждения.

Родители - активные участники и организаторы наших экскурсий. Хотим сказать большое спасибо за оказание помощи в проведении экскурсии Корскановой Вере Владимировна и коллективу МФЦ. В посёлке ещё немало учреждений, которые мы с дошколятами планируем посетить. Ведь ранее начало подготовки ребёнка к выбору будущей профессии заключается в том, чтобы познакомить ребёнка с различными видами труда, чтобы облегчить ему самостоятельный выбор в дальнейшем.



Воспитатель: Дьякова Виктория Олеговна

## Красота своими руками

### Волшебство в баночке!

Длинными новогодними каникулами можно заняться интересными занятиями со своими детьми. Можно удивить например такими подарками бабушек и дедушек к рождеству. Такой подарок будет напоминать о празднике круглый год и принесет прекрасные воспоминания...

Итак, приступаем создавать настоящее новогоднее волшебство своими руками. В магазине приобретите небольшие новогодние символы наступающего года: мышка, снеговичок, елочки, подкова на счастье.....

Возьмите декоративную стеклянную маленькую банку с крышкой и приклейте украшения к крышке. После полного высыхания заполните банку кипяченой или дистиллированной водой. Добавьте глицерин, блестки и искусственный снег. Плотно закройте крышкой. Новогоднее представление начинается. Таких сувениров можно создать множество, насколько у вас хватит фантазии. Удивляйтесь с детьми, гостями, бабушками и дедушками необычными подарками.



# Группа «Домовенок» представляет

За подготовку участников в районном Конкурсе-выставке декоративно прикладного творчества, посвященного международному Дню матери «Мамина нежность», воспитатели Дьякова Виктория Олеговна и Богомолова Алина Мансуровна получили «Благодарность»



Воспитателем Дьяковой Викторией Олеговной была изготовлена дидактическая игра «Найди соседей». Соседи числа – это математические задания на закрепление знаний порядкового счета. В этих заданиях ребенку нужно будет определить соседей для заданных чисел.



Современный воспитатель в наши дни, на мой взгляд, - это профессионал. Уверена, что педагог должен участвовать в различных конкурсах, мастер-классах, заниматься самообразованием. Я участвовала во Всероссийской профессиональной олимпиаде «Развитие детской одаренности в системе дошкольного образования» и набрала 18 баллов из 20. Стала победителем данной олимпиады.

## Разработка наглядно-дидактического материала

В старшей группе «Домовята» воспитателями Богомоловой А. М. и Дьяковой В. О. была завершена работа по изготовлению наглядно-дидактического материала для занятий по ФЭМП. Материал был разработан, распечатан в цветном варианте на 156 листах формата А4, которые в дальнейшем воспитатели заламинировали, вырезали каждую деталь и сложили в папки формата А5 (по 5 папок на каждого ребенка) для удобства использования на занятиях с детьми.



## Конкурсы

В нашей группе мы активно развиваем творческие способности детей через участие в конкурсах и других массовых мероприятий. Конкурсы – это доступный способ для соревнования с другими в определенной области интересов. Воспитанники при поддержке родителей участвовали в муниципальных конкурсах «КнигАчит» (два участника получили благодарности: Хисматуллин Илья, Некрасова Дарья) и «Мамина нежность» (два – свидетельства: Богомолова Полина, Курганов Арсений); в семейном творческом конкурсе «Первая буква моего имени».



Воспитатели: Дьякова Виктория Олеговна, Богомолова Алина Мансуровна

# Советы учителя-логопеда



Все мы хотим видеть своих детей умными, хорошо говорящими и всесторонне развитыми. Хорошо говорящий ребёнок, в возрасте 3-4 лет не такая уж редкость и это, в свою очередь, говорит о высоком показателе его психоэмоционального развития.

Каждый год, осенью, проводя диагностику речи детей в детском саду, логопеды выявляют и детей, имеющих речевые нарушения. Как помочь таким детям, как развить речь и мышление, вот несколько рекомендаций родителям:

Развивайте мелкую моторику, выполняйте различные упражнения, пальчиковую гимнастику, пальчиковые игры. Ещё Сухомлинский говорил, что «ум ребёнка на кончиках пальцев». Учите ребёнка самостоятельно застёгивать, завязывать, зашнуровывать, плести, лепить, выстригать.

Формируйте первичные графические навыки, учите ребёнка додумать и дорисовать недостающие детали рисунка или картинки. Находить закономерности в предложенных рядах картинок, и так же, дорисовывать, чтобы они стали одинаковыми. Используйте различные тематические раскраски, обводки по пунктирным линиям.

Формирование правильного произношения звуков речи – это сложный процесс, ребёнку предстоит научиться управлять своими органами артикуляции, воспринимать обращенную речь, осуществлять контроль за речью окружающих и собственной.

Выполняйте артикуляционные упражнения, а лучше подберите целые комплексы упражнений на проблемные звуки, и выполняйте их перед зеркалом, ежедневно по 3-5 минут. Здесь необходимо соблюдать некоторые правила: каждое движение выполняйте неторопливо, ритмично, четко; чаще сравнивайте образец (действия взрослого) с рабочим вариантом (действиями ребёнка); выполняя упражнения для языка, используйте ладонь своей руки и руку ребёнка, имитируя движения языка; помните, что гимнастика не должна надоедать малышу, следите, чтобы он не утомлялся от неё.

Привлекайте внимание ребёнка к артикуляции, объясняйте, что именно от определенного положения губ, языка зависит то, какой получится звук, например, чтобы четко произнести звук «А», нужно широко открыть рот, а на звуке «У», губы вытянуть «трубочкой», и т.д.

Привлекайте внимание малыша к звуковой стороне речи, уточняйте произношение звуков, прислушивайтесь к звучанию «правильного» и «неправильного» звука. Записывайте правильно и неправильно произносимую речь ребёнка, вместе её прослушивайте и отмечайте ошибки.

Формирование фонематического восприятия заключается в развитии слухового внимания, игры: «Слушаем тишину», «Хлопни, как я!», «Угадай, что звучало», на примере музыкальных инструментов или подручных средств: бумаги, предметов обихода, различных круп и т.п. речевого дыхания, просодической стороны речи: играть на различных дудочках, свистеть в свистки, сдувать листочки, перышки, пушинки, через соломинку в стакан с водой, надувать воздушные шарики, пускать мыльные пузыри, при этом следить, чтобы ребёнок вдох выполнял носом, не поднимая плеч, а выдох ртом, не надувая щёк.

Читайте стихи типа небылиц, перевёртышей, загадки. Отгадывать загадку ребёнку легче, если отгадка есть среди 2-3 предметов лежащих, или находящихся перед ним.

Развитию силы голосового аппарата способствуют проговаривания чистоговорок и считалок, с различной силой голоса, то тихо, то громко.

Взрослым необходимо поддерживать разговор с ребёнком, беседовать с ним о предметах домашнего обихода, игрушках, одежде, домашних животных. Занимаясь, поддерживайте хорошее, доброе настроение, наберитесь терпения и не раздражайтесь, далеко не все получается сразу. Почаще хвалите малыша, радуйтесь вместе с ним каждой удаче, доброжелательный настрой будет залогом успеха. Для Ваших совместных занятий рекомендую книгу «Уроки логопедии», З.А. Репина, В.И. Буйко, г. Екатеринбург, 2011.



## Группа «Гномики» представляет



Кирилл Ипатов и Андрей Гостюхин из группы «Гномики» за участие в конкурсе «Чудеса Русской сказки» получили дипломы за 2 место.

За участие в районном фотоконкурсе «Фокус!», «Трудовой десант от Улыбки» воспитатель Мусихина М.В. получила «Свидетельство»



В группе «Гномики» был оформлен уголок природы «Зима».



За участие в районном творческом конкурсе «КнигАчит», Кирилл Ипатов получил «Благодарность».



19 ноября в группе «Гномики», прошло открытое занятие на тему «Деревья смотрят в озеро».

Целью этого занятия было формирование знаний детей о явлениях живой и неживой природы: почему листья желтеют и опадают и умение строить композицию рисунка.

Дети просмотрели познавательный фильм «Почему осенью опадают и желтеют листья?».

А затем нарисовали картины в нетрадиционной технике «монотипия». У всех ребят золотая осень получилась красивая, яркая, разная.



5 декабря в детском саду «Улыбка» прошло спортивное мероприятие «Зов джунглей». Соревновались две команды группа «Гномики» - «Хищники» и группа «Домовята» - «Травоядные». Детям были предложены интересные эстафеты. Все зарядились позитивом, было здорово окунуться в джунгли. Участники получили медали и диплом за участие в соревнованиях. Спасибо всем!

Для детей группы «Гномики» была изготовлена игра «Узнай дерево по листьям». Цель этой игры, научить детей различать деревья по листьям. Знать, как называются деревья.



Воспитатель: Мусихина Марина Викторовна



# День Матери в группе

## «Гномики»

29 ноября в детском саду «Улыбка» прошло мероприятие, посвященное «Дню Матери»

Целью этого праздника являлось сплочение семей, создание у детей радостного праздничного настроения, эмоционального подъема и поддержания традиции празднования Дня Матери.

Было проведено много конкурсов в которых активно участвовали родители с детьми.

Нам очень приятно было видеть добрые, нежные улыбки мамочек, счастливые глаза их детей.



Дети группы «Гномики» 3 декабря сходили на выставку в Ачитский ДК.

Основной целью таких коллективных походов является приобщение детей к художественному искусству, формирование художественного вкуса и интересов.

То, что сегодня ребенок воспринимает эмоционально, завтра перерастет в осознанное отношение и к искусству, и к жизни. Детям очень понравилась выставка.

Мусихина М.В.

Гаптульбарова И.И.



Родители группы «Гномики» приняли участие в акциях «День Доброты», «Водитель, ты тоже родитель», а также в семейном творческом конкурсе «Первая буква моего имени»

Воспитатели: Мусихина Марина Викторовна,

# Добрый доктор о профилактике ЛОР-заболеваний

Потенциальная опасность детских заболеваний "ухо-горло-носа" зачастую недооценивается многими родителями, что приводит к развитию хронических форм этих болезней и воспринимаются как нечто обыденное, почти безобидное, при этом отсутствие своевременной и качественной диагностики, профилактики, лечения влечёт за собой самые тяжёлые и трудно прогнозируемые осложнения на системы всего организма.

Для того, чтобы предотвратить лор-заболевания у детей, необходимо предпринимать следующие профилактические меры:

- ограничение контактов с больными;
- систематическое закаливание (без переохлаждения);
- поддержание в помещении нормальной влажности воздуха;
- проветривание помещений(без сквозняков);
- включение в рацион свежих овощей и фруктов;
- приём витаминов;
- своевременное обращение к узкому специалисту.

Упражнения для развития носового дыхания:

1. Плотно закрыть рот, прижав одну ноздрю пальцем, медленно вдыхать и выдыхать воздух через другую (и наоборот).
2. Вдох одной ноздрей (другая прижата), выдох другой (первая прижата).
3. Вдох медленный ртом, толчкообразный выдох носом.
4. Вдох и выдох через сомкнутые губы (углы рта растянуты).
5. Сомкнув губы, надуть щеки, после чего, прижав кулаки к щекам, медленно выдавить воздух через сжатые губы.
6. Вдох носом. На выдохе медленно произнести звук "м-м-м".

Упражнения следует выполнять ежедневно в течение длительного времени (3-6 месяцев).



# Группа «Пчелки» представляет

Что самое важное для ребенка? Это, конечно, родной дом и мама, которая всегда пожалеет и назовет самыми добрыми и нежными словами: зайка, ягодка, солнышко... 28 ноября мы провели замечательный праздник «День Матери». Дети задолго до праздника стали готовиться к нему. Своими руками дети изготовили подарки для своих любимых мам. Детям хотелось порадовать своих мам, и они очень старались: пели душевные песни, рассказывали трогательные стихи, исполнили задорные частушки, показали поучительную сценку. Мамы тоже были активные и смелые: участвовали в забавных конкурсах, танцах, импровизациях. После праздника дети вручили мамам подарки. Праздник удался. Он способствовал созданию положительных эмоциональных переживаний детей и родителей от совместного празднования мероприятия.



19 ноября в группе «Пчелки» было проведено открытое занятие по познавательно – исследовательской деятельности. Провела его воспитатель Сташкина Мария Сергеевна. Тема занятия: «Подсолнух — цветок солнышка». Цель: расширять представление о подсолнухе.



18 ноября дети группы «Пчелки» ходили на экскурсию в магазин «Пятерочка». Целью нашей экскурсии было узнать подробнее о работе продавца-кассира. Предварительно в группе мы рассмотрели с детьми иллюстрации на тему: "Профессии". Подойдя к магазину, мы рассмотрели с детьми вывеску магазина, поговорили о правилах поведения в магазине. Также обратила внимание детей на территории вокруг магазина (чистота, порядок и наличие урны для мусора). Зайдя в магазин, мы понаблюдали за работой продавца-кассира: как он берет товар у покупателей, пробивает его по кассе, упаковывает, вежливо отвечает на вопросы покупателей. Затем продавец рассказала нам о работе магазина. Дети задавали вопросы: "Кто самый главный в магазине?", "Откуда берутся продукты?", "Кто еще работает в магазине?". Узнав много нового, мы тоже побывали покупателями. Купили сладостей и довольные, отправились в обратную дорогу. После экскурсии дети с особым удовольствием и интересом стали играть в сюжетно-ролевую игру "Магазин".



20 ноября в средней группе «Пчелки» прошёл День осеннего именинника, на котором все поздравляли детей, родившихся осенью. Цель: формировать нравственные эмоции детей, воспитывать желание радовать своих друзей.

Ребята исполнили для каждого виновника торжества традиционный танец «Каравай», именинникам были вручены медали с цифрой «4» в центре. В гости к ребятам пришел сказочный герой «старичок - Боровичок», он тоже хотел поздравить именинников. Дети рассказали в честь именинников стихи – пожелания, а после все вместе под зажигательную музыку мальчики и девочки соревновались в весёлых играх «Кто быстрее», «Самый ловкий», «Аттракцион». Кроме этого, ребята подарили всем именинникам свои улыбки и исполнили песню «Крокодила Гены «день рождения». Праздник закончился вручением подарков, весёлым и зажигательным танцем «Утята».

Мы надеемся, что проведение подобных праздников станет доброй традицией нашей группы, ведь детям так важно чувствовать себя главным в свой День рождения!



Воспитатель: Сташкина Мария Сергеевна

# Маленькие победы «Пчелок»



Воспитатель Сташкина Мария Сергеевна приняла участие в районном фотоконкурсе «Фокус!». В двух номинациях. «Моя малая Родина» - получила свидетельство об участии. В номинации «Трудовой десант» - получила диплом за 3 место.



С ноября по декабрь в детском саду «Улыбка» прошли две акции. Акция «Родитель ты тоже - водитель». Цель: Привлечение внимания родителей к проблеме детского травматизма на дорогах. Приняли участие в этой акции 14 родителей группы «Пчелки». Акция «День Доброты». Цель: формирование у дошкольников доброты и милосердия. В акции приняли участие 11 человек.



Очередной детско – родительский творческий конкурс «Первая буква моего имени» прошел в детском саду «Улыбка». Цель: привлечение семей воспитанников к творческому сотрудничеству и участию в воспитательно-образовательной деятельности ДОУ. Группа «Пчелки» приняла активное участие в этом конкурсе. Хотелось бы поблагодарить всех участников конкурса за активность, креативность и творческое воображение, которое вы применили, выполняя эти великолепные работы. Всем огромное спасибо!

Сташкин Максим принял участие в районном конкурсе – выставке декоративно прикладного творчества, посвященного международному Дню матери «Мамина нежность». Воспитателю Марии Сергеевне вручили благодарность за подготовку к этому конкурсу.

В районном творческом конкурсе «КнигАчит» принял участие Сташкин Максим. Получил благодарность от МКУК АГО «Ачитская централизованная библиотечная система».



В группе пополнилась предметно – развивающая среда раскрасками для детей. Цель: обучение правильному подбору цветовых сочетаний, развитие и укрепление навыков рисования; развитие художественного вкуса, создание эмоциональной атмосферы. Игрой «Оденем куклу на работу». Цель: учить детей соотносить рабочую одежду с профессией человека, называть соответствующие профессии. Игрой «Внимание! Дорога!». Цель: Формировать первичные представления о безопасном поведении на дороге детей дошкольного возраста. Игрой «Разрезные картинки». Цель: формировать у детей представление о целостном образе предмета, учить соотносить образ представления с целостным образом реального предмета, правильно собирать изображение предмета из отдельных частей.



Воспитатель: Сташкина Мария Сергеевна

# Жизнь группы «Капитошка»

## Открытое занятие

В группе «Капитошка» прошло открытое занятие в рамках исследовательского проекта «Домашние животные»- «Куричка Ряба в гостях у ребят». Цель: развитие речи детей, желание отвечать на вопросы, стимулирование к познавательной деятельности.



Воспитателем Гаптульбаровой Ириной Ивановной были изготовлены пособия для сенсорного развития детей младшего возраста.

В группе «Капитошка» воспитателем Петровой Ольгой Сергеевной были изготовлены игры «Мамины профессии» и «Четвертый лишний»

Цель разработки дидактической игры «Мамины профессии»

Знакомство детей с профессиями своих мам.

Задачи:

Воспитывать уважение к людям труда, чувство гордости за своих мам.

Расширить объём знаний детей о профессиях своих мам.

Обогатить активный словарь.

Развивать любознательность, зрительную и слуховую память, связную, грамматически правильную речь.

Обучать умению понимать содержание картинки и соотносить её с картинкой принадлежности к данной профессии.

Цель разработки игры «Четвертый лишний»

Цель игры:

Развитие мышления и внимания дошкольников.

Развивать умение детей классифицировать предметы по одному признаку



Воспитатели: Гаптульбарова Ирина Ивановна,  
Петрова Ольга Сергеевна

# Группа «Звездочки» представляет

## «Любимая мамочка моя»

Традиционно в конце ноября в группе «Звездочки» прошел праздник, посвященный «Дню матери». Цель праздника: создать для детей и мам дружескую атмосферу; прививать любовь к родному человеку. Ежегодно в России, в последнее воскресенье ноября, отмечается День матери. О мамах сказано немало слов, много невысказанного живёт в сердце каждого из нас. Важно успеть сказать добрые слова тогда, когда мама может их услышать. Спросите любого малыша, кто самый любимый человек на свете и непременно услышите: «Моя мама!». На празднике мамам пришлось вместе со своими детьми отгадывать сказки, петь своим детям колыбельные песни, находить своего ребенка с завязанными глазами. Очень задорно был организован общий танец родителей с детьми. Праздник прошёл весело и интересно. Была создана атмосфера душевного тепла, гости получили положительный эмоциональный заряд, мамы и бабушки остались очень довольны праздником. Завершился праздник вручением подарков, которые дети сделали своими руками.



## Открытое занятие

### «Лесная школа дорожных наук»

Цель занятия: формирование у детей безопасного поведения на улице.

В лесу, в котором жили друзья Зайчик и Медвежонок, построили дорогу. Дети в ходе занятия помогали Зайчику добраться до своего друга Медвежонка, соблюдая правила дорожного движения. Выбрали в ходе эксперимента материал для лодки (пластмассу), рассказали о машинах и его частях, повторили правила перехода через дорогу. Закрепили названия сигналов светофора.




Родители группы «Звездочки» активные участники всех конкурсов и акций, проводимых в ДОУ. В этом месяце не остались равнодушными и приняли участие в акции «День доброты» Астраханцева В.В., Ковырзина М.Х., Камзенова М.И..

Приняли участие в творческом конкурсе «Первая буква моего имени». Работы получились яркие, интересные, необычные.



Воспитатель: Нуртдинова Марина Владимировна



# Таланты группы «Звездочки»

В честь праздника «День Матери» в Ачитском районном Доме культуры прошел конкурс «Мисс и мистер детский сад – 2019», в котором принимал участие воспитанник младшей группы детского сада «Улыбка» Залов Рафаил. Рафаил показал себя как творческий, активный, уверенный участник конкурса. Конечно, в этом огромная заслуга мамы Светланы Юрьевны, которая так замечательно подготовила и настроила Рафаила к участию в конкурсе. А ему ведь только 3 года.



Дети младшей группы «Звездочка» участвовали в районном творческом конкурсе, посвященный 95 – летию Ачитского района, «КнигАчит» в номинации «Рисунки». На конкурс была представлена коллективная работа «Лебеди – красота Ачитской земли», выполненная в нетрадиционной технике рисования. В этом конкурсе группа «Звездочка» награждена Дипломом победителя и настольной игрой «Сказки».

Хочу выразить огромную благодарность родителям группы «Звездочки» за оказание помощи в пополнении предметно – развивающей среды. Родители детям для сюжетно – ролевых игр изготовили рули из картона и ниток. Рули получились оригинальными, интересными и очень нравятся детям.



Воспитатель: Нуртдинова Марина Владимировна

# Жизнь группы «Звездочки»



**КТО РАБОТАЕТ В ДЕТСКОМ САДУ: ЭКСКУРСИЯ ДЛЯ МАЛЫШЕЙ**  
Во 2 младшей группе на занятии дети получили письмо от сотрудников детского сада с приглашением на экскурсию. После повторения правил поведения в гостях, мы отправились в прачечную и в пищевой блок, где ребята пообщались с поваром Людмилой Леонидовной, кастеляншей Ольгой Николаевной, прачкой Ириной Викторовной. Сотрудники рассказали детям о своей работе, показали помещения, где трудятся. Нами было достигнута цель: учить ориентироваться в некоторых помещениях дошкольного учреждения; воспитывать доброжелательное отношение, уважение к работникам ДО.



## НАКОНЕЦ-ТО ЗИМА!

"А сегодня зима?", "Осень закончилась?" "Столько снега! Точно уже зима!" - с такими словами в последнее время встречали воспитателей почти каждый день трёхлетки нашего детского сада. Со 2 декабря, воспитатели группы начали активную работу по закреплению времени года Зима и её признаков. Реализация планов происходит на занятиях по всем образовательным областям: дети изготавливают шарфы куклам и считают количество лопаток, рисуют, чем они займутся на улице (катание на санках, коньках, игра в снежки), вырезают, лепят, украшают аппликации и поделки на зимнюю тему (снежинки, рукавички, снеговики), заучивают стихотворения. Особую атмосферу задаёт оформление группы. Все рады зиме и все ждут настоящего новогоднего чуда - и взрослые, и дети!



## ВСЕРОССИЙСКАЯ ОЛИМПИАДА

С 1 по 10 декабря в городе Киров в рамках конференции «Особенности современных педагогических технологий в условиях реализации ФГОС дошкольного образования» проходила Всероссийская олимпиада для работников ДОУ. Воспитатель группы «Звездочки» Богомолова А.М. приняла участие в олимпиаде, стала призером, набрав 19 баллов из 20 возможных. Воспитатели нашего детского сада хорошо владеют технологиями реализации федерального образовательного стандарта и часто показывают хорошие результаты в подобных мероприятиях.



Воспитатель: Богомолова Алина Мансуровна



## В следующем номере:

В следующем номере:

- Новогодние праздники
- Дед Мороз предупреждает: На дороге кататься опасно!
- Акции
- Советы логопеда, психолога
- Муниципальные конкурсы
- Экскурсии
- Конкурс «Рукавичка Деда Мороза»
- Красота своими руками

И многое другое



Редакционная коллегия:

Заведующий Попова Лариса Васильевна

Инструктор по ФК Миннихметова Альбина Ильдаровна

Тираж : 10 экз.

п. Ачит, ул. Первомайская, д.38

Выходит бесплатно.

Редакция журнала «Улыбка» за содержание предоставленных материалов ответственности не несет.

Все выпуски газеты можно посмотреть на сайте Ачитского детского сада «Улыбка»- <https://smile-ach.tvoyasadik.ru>

Рубрика Методическая копилка, выбрать Ачитский детский сад «Улыбка»,

Журнал Улыбка